

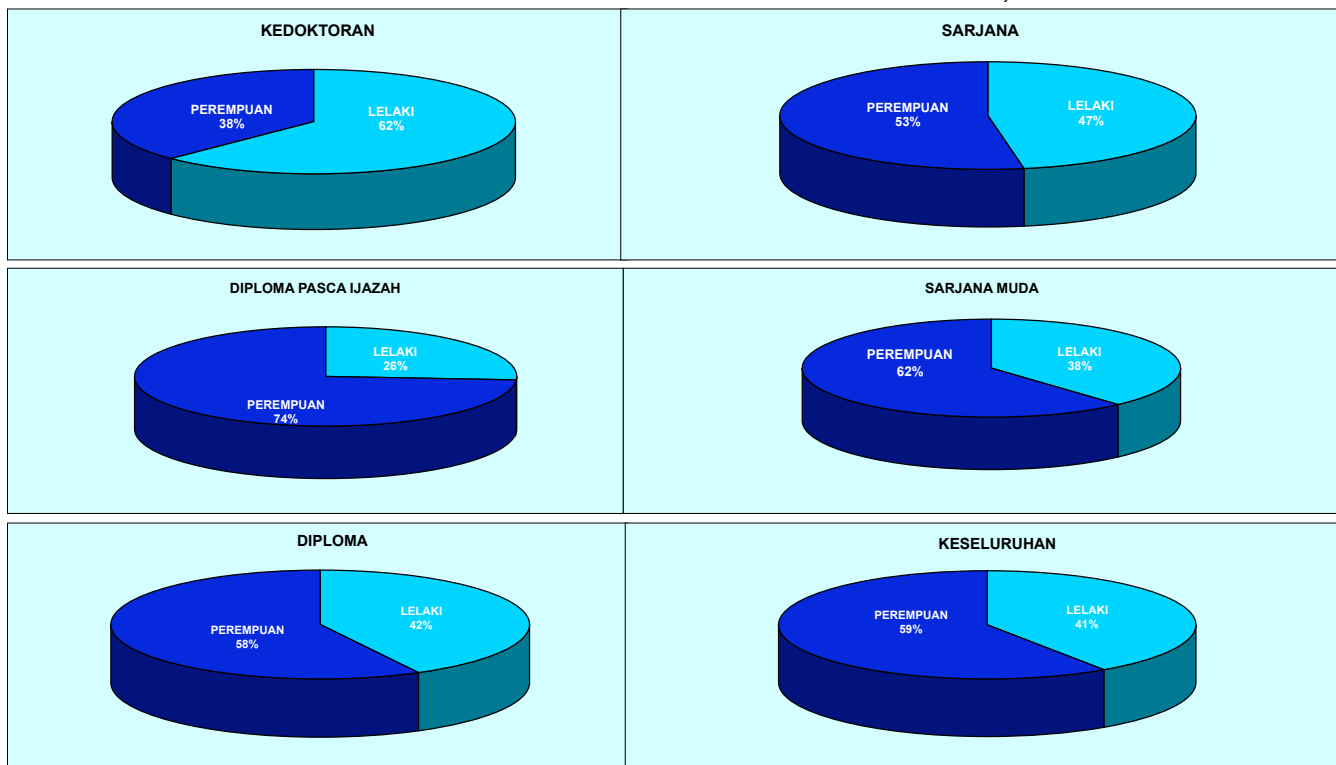
**JADUAL 2.18: KEMASUKAN PELAJAR KE IPTA MENGIKUT
TAHAP PENGAJIAN DAN GENDER, TAHUN 2007**

BIDANG: KESELURUHAN

BIL	IPTA	KEDOKTORAN		SARJANA		DIPLOMA PASCA IJAZAH		SARJANA MUDA		DIPLOMA		LAIN-LAIN		JUMLAH		
		L	P	L	P	L	P	L	P	L	P	L	P	L	P	JUMLAH
1	UM	371	252	1,073	1,208	14	61	1,914	3,035			639	831	4,011	5,387	9,398
2	USM	167	100	246	228	10	119	2,321	3,873	36	69			2,780	4,389	7,169
3	UKM	295	222	667	1,004	116	126	2,061	3,876	18	102	10	11	3,167	5,341	8,508
4	UPM	494	306	972	1,295	6	110	1,552	3,381	135	164	52	64	3,211	5,320	8,531
5	UTM	130	59	465	404			2,786	2,660	565	400	4		3,950	3,523	7,473
6	UUM	203	61	870	482	12	5	2,372	4,952					3,457	5,500	8,957
7	UIAM	113	52	432	369	102	206	958	1,940			1,923	2,360	3,528	4,927	8,455
8	UNIMAS	13	5	40	45			685	1,409					738	1,459	2,197
9	UMS	33	19	189	255	18	102	1,845	2,827	29	8			2,114	3,211	5,325
10	UPSI	15	9	276	229	137	598	877	2,040					1,305	2,876	4,181
11	UiTM	73	65	416	782	40	111	6,530	12,453	8,528	13,133	1,004	1,739	16,591	28,283	44,874
12	UDM	2	3	23	15	46	15	472	143	400	189			943	365	1,308
13	USIM	9	2	9	2			307	994			126	264	451	1,262	1,713
14	UMT	14	9	39	62			521	1,135	40	49			614	1,255	1,869
15	UTHM	15	8	84	127	60	145	962	889	155	114			1,276	1,283	2,559
16	UTeM	2		30	9			786	432	222	83			1,040	524	1,564
17	UMP							1,240	620	294	120			1,534	740	2,274
18	UNIMAP	3	1	28	23			703	431	177	79			911	534	1,445
19	UMK							133	154					133	154	287
20	UPNM							308	20			361	63	669	83	752
JUMLAH		1,952	1,173	5,859	6,539	561	1,598	29,333	47,264	10,599	14,510	4,119	5,332	52,423	76,416	128,839

Nota: i. = Tiada Kemasukan
 ii. L = Lelaki dan P = Perempuan

KEMASUKAN PELAJAR KE IPTA MENGIKUT TAHAP PENGAJIAN DAN GENDER, TAHUN 2007



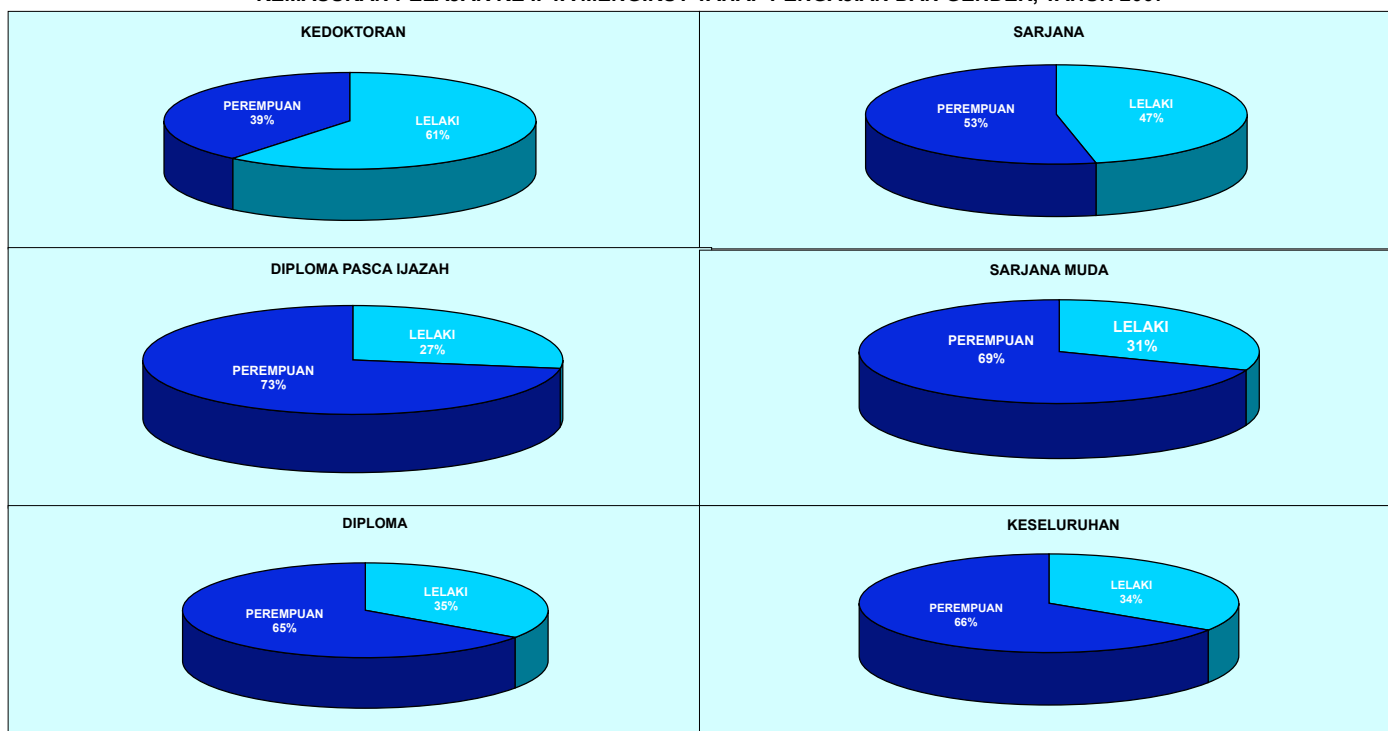
**JADUAL 2.18(Samb): KEMASUKAN PELAJAR KE IPTA MENGIKUT
TAHAP PENGAJIAN DAN GENDER, TAHUN 2007**

BIDANG: SASTERA

BIL	IPTA	KEDOKTORAN		SARJANA		DIPLOMA PASCA IJAZAH		SARJANA MUDA		DIPLOMA		LAIN-LAIN		JUMLAH		
		L	P	L	P	L	P	L	P	L	P	L	P	L	P	JUM
1	UM	244	162	598	798	14	61	814	1,807			93	208	1,763	3,036	4,799
2	USM	55	46	188	184			977	1,890					1,220	2,120	3,340
3	UKM	153	113	372	448	116	113	1,089	2,115			10	11	1,740	2,800	4,540
4	UPM	147	135	367	587	6	110	663	1,768	18	11			1,201	2,611	3,812
5	UTM	31	17	102	121			313	746					446	884	1,330
6	UUM	178	56	683	426	12	5	2,054	4,465					2,927	4,952	7,879
7	UIAM	80	40	313	297	97	182	471	1,374			975	1,476	1,936	3,369	5,305
8	UNIMAS	7	2	10	5			341	815					358	822	1,180
9	UMS	26	17	147	183	18	102	936	1,855	29	8			1,156	2,165	3,321
10	UPSI	15	9	276	229	137	598	877	2,040					1,305	2,876	4,181
11	UiTM	52	38	230	456	40	111	3,277	8,409	4,567	9,097	578	1,128	8,744	19,239	27,983
12	UDM	1	2	19	4	46	15	403	113	305	142			774	276	1,050
13	USIM	8	1	6	1			239	846			55	132	308	980	1,288
14	UMT	8	8	11	19			183	463					202	490	692
15	UTHM	7	5	62	106	60	145	106	223					235	479	714
16	UTeM															
17	UMP															
18	UNIMAP															
19	UMK							116	126					116	126	242
20	UPNM							37	4			42	14	79	18	97
JUMLAH		1,012	651	3,384	3,864	546	1,442	12,896	29,059	4,919	9,258	1,753	2,969	24,510	47,243	71,753

Nota: i. = Tiada Kemasukan
 ii. L = Lelaki dan P = Perempuan

KEMASUKAN PELAJAR KE IPTA MENGIKUT TAHAP PENGAJIAN DAN GENDER, TAHUN 2007



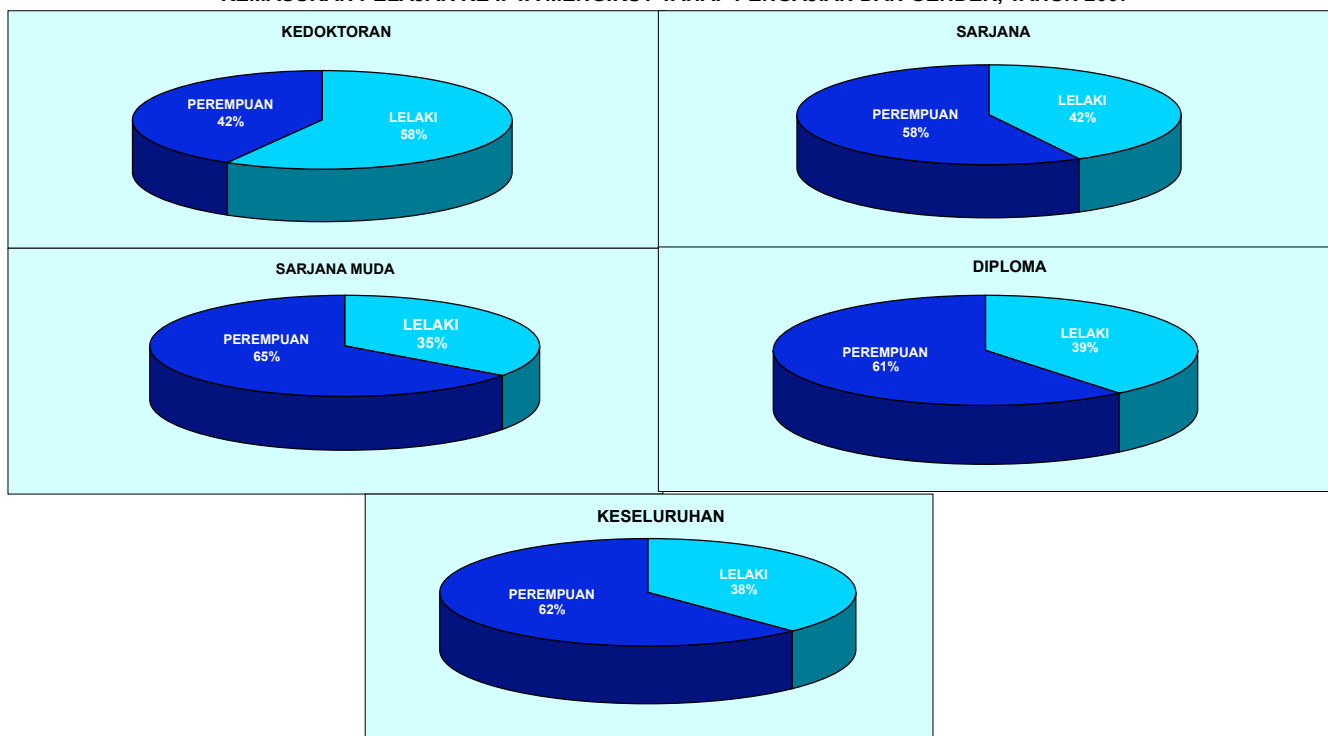
**JADUAL 2.18(Samb): KEMASUKAN PELAJAR KE IPTA MENGIKUT
TAHAP PENGAJIAN DAN GENDER, TAHUN 2007**

BIDANG: SAINS

BIL	IPTA	KEDOKTORAN		SARJANA		DIPLOMA PASCA IJAZAH		SARJANA MUDA		DIPLOMA		LAIN-LAIN		JUMLAH		
		L	P	L	P	L	P	L	P	L	P	L	P	L	P	JUMLAH
1	UM	72	67	287	306			614	912			505	579	1,478	1,864	3,342
2	USM	69	35	35	28	10	119	780	1,541	36	69			930	1,792	2,722
3	UKM	85	91	242	519		13	759	1,615	18	102			1,104	2,340	3,444
4	UPM	224	145	336	547			598	1,334	117	153	52	64	1,327	2,243	3,570
5	UTM	7	5	131	143			634	906	125	247			897	1,301	2,198
6	UUM	25	5	187	56			318	487					530	548	1,078
7	UIAM	12	5	24	18	5	24	62	157			263	455	366	659	1,025
8	UNIMAS	5	3	26	34			186	494					217	531	748
9	UMS	4	1	34	63			634	862					672	926	1,598
10	UPSI															
11	UiTM	10	15	92	193			982	2,199	1,585	2,486	354	584	3,023	5,477	8,500
12	UDM	1	1	4	11			69	30	85	21			159	63	222
13	USIM	1	1	3	1			68	148			71	132	143	282	425
14	UMT	6	1	28	43			338	672	40	49			412	765	1,177
15	UTHM	3	1	1	2			27	85	8	19			39	107	146
16	UTeM							82	157	31	40			113	197	310
17	UMP															
18	UNIMAP															
19	UMK							17	28					17	28	45
20	UPNM							81	3			165	32	246	35	281
JUMLAH		524	376	1,430	1,964	15	156	6,249	11,630	2,045	3,186	1,410	1,846	11,673	19,158	30,831

Nota: i. = Tiada Kemasukan
ii. L = Lelaki dan P = Perempuan

KEMASUKAN PELAJAR KE IPTA MENGIKUT TAHAP PENGAJIAN DAN GENDER, TAHUN 2007



**JADUAL 2.18(Samb): KEMASUKAN PELAJAR KE IPTA MENGIKUT
TAHAP PENGAJIAN DAN GENDER, TAHUN 2007**

BIDANG: TEKNIKAL

BIL	IPTA	KEDOKTORAN		SARJANA		DIPLOMA PASCA IJAZAH		SARJANA MUDA		DIPLOMA		LAIN-LAIN		JUMLAH		
		L	P	L	P	L	P	L	P	L	P	L	P	L	P	JUMLAH
1	UM	55	23	188	104			486	316			41	44	770	487	1,257
2	USM	43	19	23	16			564	442					630	477	1,107
3	UKM	57	18	53	37			213	146					323	201	524
4	UPM	123	26	269	161			291	279					683	466	1,149
5	UTM	92	37	232	140			1,839	1,008	440	153	4		2,607	1,338	3,945
6	UUM															
7	UIAM	21	7	95	54			425	409			685	429	1,226	899	2,125
8	UNIMAS	1		9	1			158	100					168	101	269
9	UMS	3	1	8	9			275	110					286	120	406
10	UPSI															
11	UiTM	11	12	94	133			2,271	1,845	2,376	1,550	72	27	4,824	3,567	8,391
12	UDM									10	26			10	26	36
13	USIM															
14	UMT															
15	UTHM	5	2	21	19			829	581	147	95			1,002	697	1,699
16	UTeM	2		30	9			704	275	191	43			927	327	1,254
17	UMP							1,240	620	294	120			1,534	740	2,274
18	UNIMAP	3	1	28	23			703	431	177	79			911	534	1,445
19	UMK															
20	UPNM							190	13			154	17	344	30	374
JUMLAH		416	146	1,050	706	0	0	10,188	6,575	3,635	2,066	956	517	16,245	10,010	26,255

Nota: i. = Tiada Kemasukan
 ii. L = Lelaki dan P = Perempuan

KEMASUKAN PELAJAR KE IPTA MENGIKUT TAHAP PENGAJIAN DAN GENDER, TAHUN 2007

