


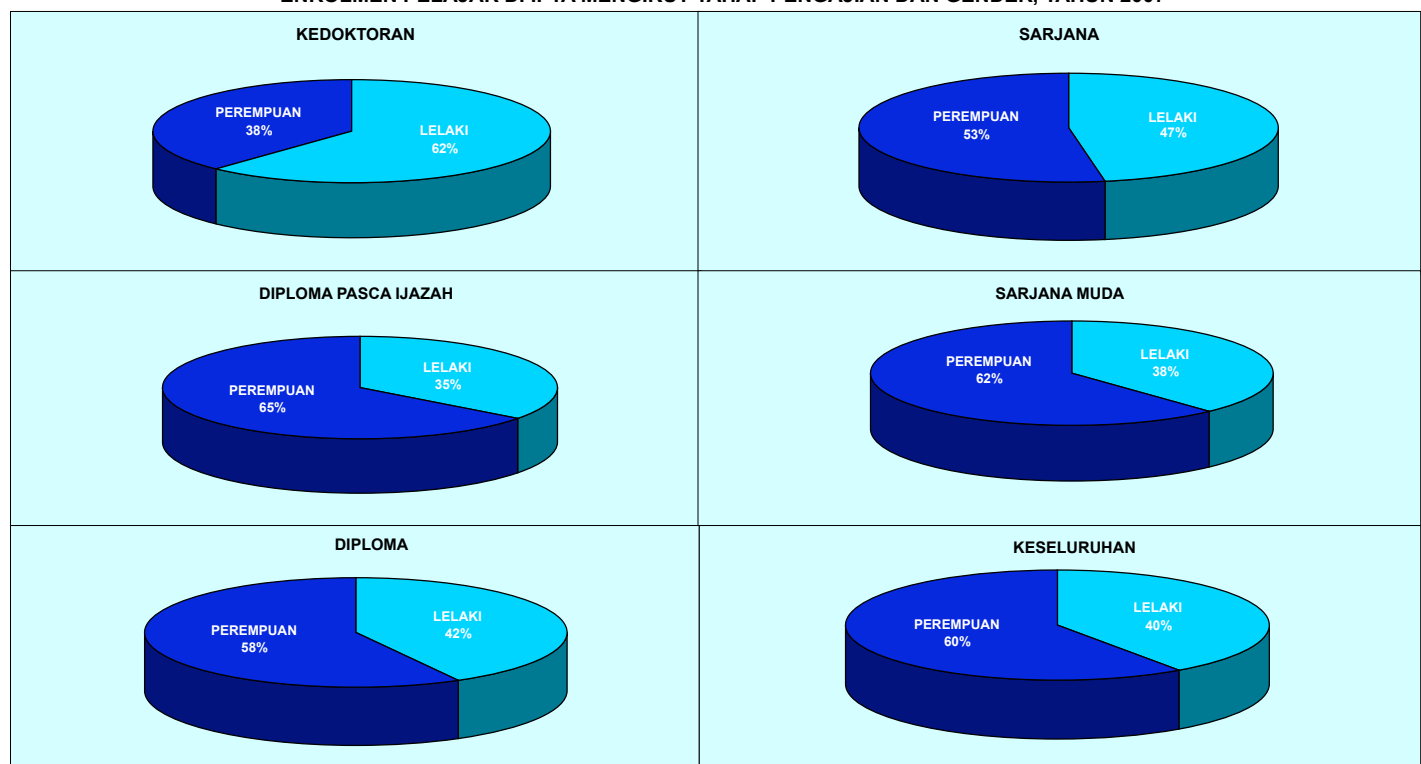
JADUAL 2.19: ENROLMEN PELAJAR DI IPTA MENGIKUT TAHAP PENGAJIAN DAN GENDER, TAHUN 2007

BIDANG: KESELURUHAN

BIL	IPTA	KEDOKTORAN		SARJANA		DIPLOMA PASCA IJAZAH		SARJANA MUDA		DIPLOMA		LAIN-LAIN		JUMLAH		
		L	P	L	P	L	P	L	P	L	P	L	P	L	P	JUMLAH
1	UM	1,035	721	2,641	3,238	187	49	7,152	11,646			952	1,240	11,967	16,894	28,861
2	USM	1,087	565	1,680	1,819	10	118	8,140	13,495	30	51			10,947	16,048	26,995
3	UKM	1,114	817	1,475	2,105	143	173	6,605	13,248	25	215	10	11	9,372	16,569	25,941
4	UPM	1,141	801	1,847	2,424	8	109	6,678	13,906	426	513	52	63	10,152	17,816	27,968
5	UTM	500	249	1,481	1,170	23	66	13,356	10,695	3,682	1,997	32	1	19,074	14,178	33,252
6	UUM	525	198	1,479	989	12	5	7,085	17,213					9,101	18,405	27,506
7	UIAM	336	205	941	835	457	503	4,743	8,758			3,192	3,915	9,669	14,216	23,885
8	UNIMAS	57	21	275	288			1,687	3,227					2,019	3,536	5,555
9	UMS	118	55	532	612	18	102	5,443	8,813	29	8			6,140	9,590	15,730
10	UPSI	51	29	493	428	526	1,411	4,060	9,433					5,130	11,301	16,431
11	UiTM	150	153	981	1,601	42	116	16,562	31,184	24,029	39,785	1,326	2,260	43,090	75,099	118,189
12	UDM	2	3	23	15	45	15	636	188	1,851	795			2,557	1,016	3,573
13	USIM	25	3	31	15			794	2,374			131	271	981	2,663	3,644
14	UMT	53	23	121	168			1,466	3,368	143	182			1,783	3,741	5,524
15	UTHM	43	14	154	244	59	144	2,724	2,471	523	339			3,503	3,212	6,715
16	UTeM	25	6	101	53			2,839	1,534	556	243			3,521	1,836	5,357
17	UMP							1,239	619	289	116			1,528	735	2,263
18	UNIMAP	31	11	66	58			1,838	1,197	356	162			2,291	1,428	3,719
19	UMK							133	154					133	154	287
20	UPNM							1,157	21			361	63	1,518	84	1,602
JUMLAH		6,293	3,874	14,321	16,062	1,530	2,811	94,337	153,544	31,939	44,406	6,056	7,824	154,476	228,521	382,997

Nota: i.  = Tiada Enrolmen
 ii. L = Lelaki dan P = Perempuan

ENROLMEN PELAJAR DI IPTA MENGIKUT TAHAP PENGAJIAN DAN GENDER, TAHUN 2007



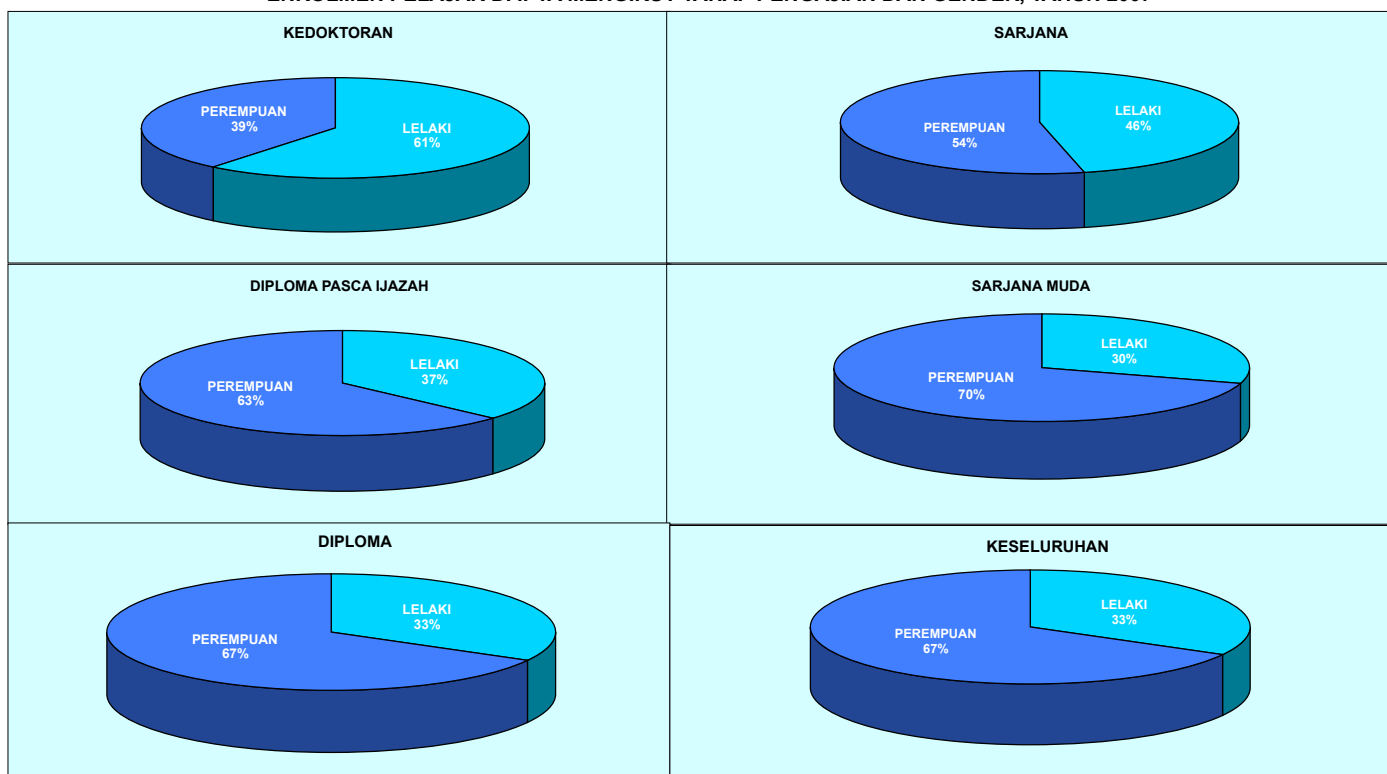
**JADUAL 2.19(Samb): ENROLMEN PELAJAR DI IPTA MENGIKUT
TAHAP PENGAJIAN DAN GENDER, TAHUN 2007**

BIDANG: SASTERA

BIL	IPTA	KEDOKTORAN		SARJANA		DIPLOMA PASCA IJAZAH		SARJANA MUDA		DIPLOMA		LAIN-LAIN		JUMLAH		
		L	P	L	P	L	P	L	P	L	P	L	P	L	P	JUMLAH
1	UM	718	458	1,638	2,221	187	48	3,145	6,908			162	329	5,850	9,964	15,814
2	USM	474	289	1,084	1,182			3,486	7,206					5,044	8,677	13,721
3	UKM	623	422	838	1,026	143	161	3,050	7,269			10	11	4,664	8,889	13,553
4	UPM	330	345	708	1,106	8	109	3,130	8,227	19	11			4,195	9,798	13,993
5	UTM	91	58	412	432			1,705	3,462					2,208	3,952	6,160
6	UUM	452	180	1,206	879	12	5	6,098	15,296					7,768	16,360	24,128
7	UIAM	264	176	673	658	452	480	2,336	6,158			1,636	2,106	5,361	9,578	14,939
8	UNIMAS	18	4	108	94			807	2,082					933	2,180	3,113
9	UMS	87	44	381	418	18	102	2,660	5,717	29	8			3,175	6,289	9,464
10	UPSI	51	29	493	428	526	1,411	4,060	9,433					5,130	11,301	16,431
11	UiTM	99	87	599	982	42	116	8,019	21,026	12,236	27,174	852	1,602	21,847	50,987	72,834
12	UDM	1	2	19	4	45	15	539	144	1,469	578			2,073	743	2,816
13	USIM	24	1	27	13			636	2,022			59	140	746	2,176	2,922
14	UMT	31	17	36	34			541	1,331					608	1,382	1,990
15	UTHM	24	10	110	203	59	144	463	747					656	1,104	1,760
16	UTeM															
17	UMP															
18	UNIMAP															
19	UMK							116	126					116	126	242
20	UPNM							68	4			42	14	110	18	128
JUMLAH		3,287	2,122	8,332	9,680	1,492	2,591	40,859	97,158	13,753	27,771	2,761	4,202	70,484	143,524	214,008

Nota: i. = Tiada Enrolmen
 ii. L = Lelaki dan P = Perempuan

ENROLMEN PELAJAR DI IPTA MENGIKUT TAHAP PENGAJIAN DAN GENDER, TAHUN 2007



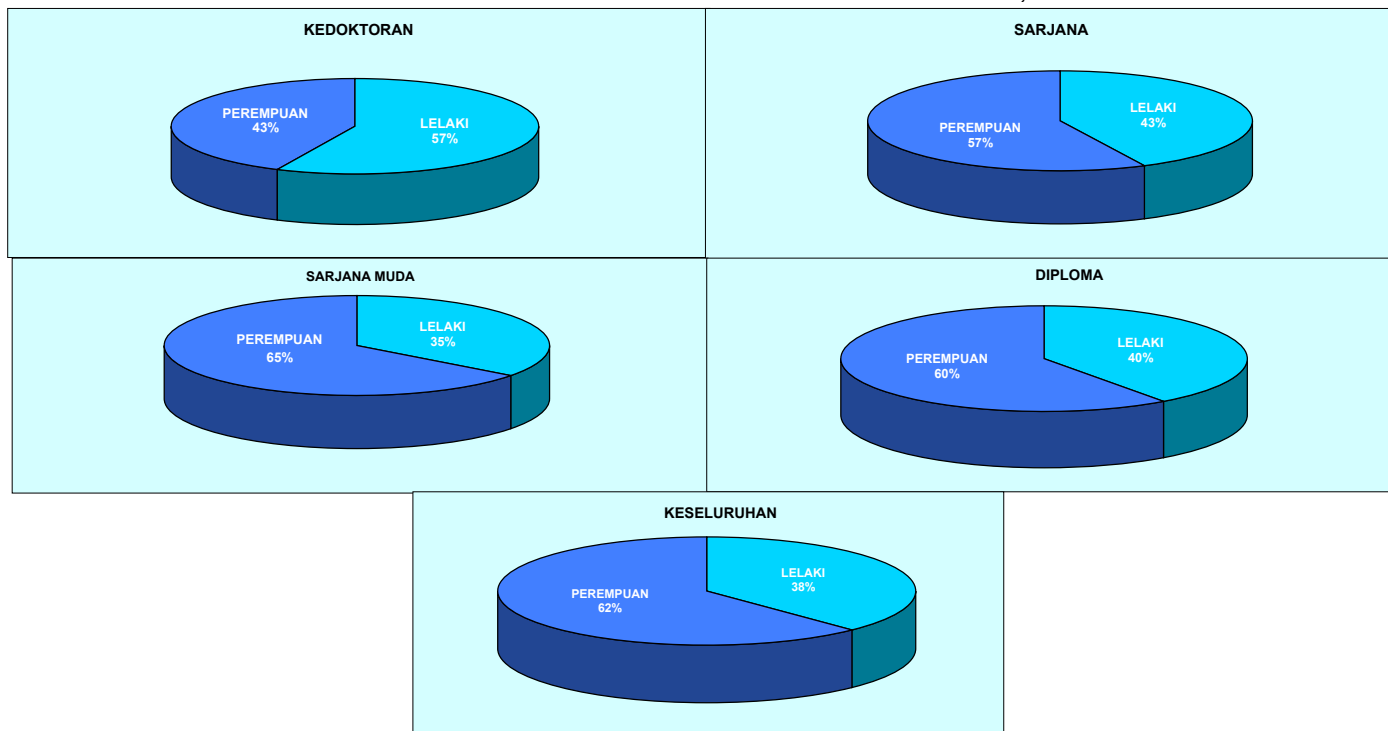
**JADUAL 2.19(Samb): ENROLMEN PELAJAR DI IPTA MENGIKUT
TAHAP PENGAJIAN DAN GENDER, TAHUN 2007**

BIDANG: SAINS

BIL	IPTA	KEDOKTORAN		SARJANA		DIPLOMA PASCA IJAZAH		SARJANA MUDA		DIPLOMA		LAIN-LAIN		JUMLAH		
		L	P	L	P	L	P	L	P	L	P	L	P	L	P	JUMLAH
1	UM	194	214	641	818		1	2,231	3,588			749	867	3,815	5,488	9,303
2	USM	391	189	500	541	10	118	2,470	4,835	30	51			3,401	5,734	9,135
3	UKM	310	326	540	1,022		12	2,580	5,360	25	215			3,455	6,935	10,390
4	UPM	516	370	640	1,014			2,263	4,607	407	502	52	63	3,878	6,556	10,434
5	UTM	28	35	451	406	23	66	2,262	3,260	900	1,190			3,664	4,957	8,621
6	UUM	73	18	273	110			987	1,917					1,333	2,045	3,378
7	UIAM	27	16	39	42	5	23	496	859			462	909	1,029	1,849	2,878
8	UNIMAS	28	15	133	179			428	950					589	1,144	1,733
9	UMS	25	8	100	165			1,904	2,752					2,029	2,925	4,954
10	UPSI															
11	UiTM	19	38	185	366			2,388	5,259	4,852	7,729	385	598	7,829	13,990	21,819
12	UDM	1	1	4	11			97	44	333	136			435	192	627
13	USIM	1	2	4	2			158	352			72	131	235	487	722
14	UMT	22	6	85	134			925	2,037	143	182			1,175	2,359	3,534
15	UTHM	7	1	1	5			108	256	35	67			151	329	480
16	UTeM															
17	UMP															
18	UNIMAP															
19	UMK							17	28					17	28	45
20	UPNM							300	3			165	32	465	35	500
JUMLAH		1,642	1,239	3,596	4,815	38	220	19,614	36,107	6,725	10,072	1,885	2,600	33,500	55,053	88,553

Nota: i. = Tiada Enrolmen
 ii. L = Lelaki dan P = Perempuan

ENROLMEN PELAJAR DI IPTA MENGIKUT TAHAP PENGAJIAN DAN GENDER, TAHUN 2007



**JADUAL 2.19(Samb): ENROLMEN PELAJAR DI IPTA MENGIKUT
TAHAP PENGAJIAN DAN GENDER, TAHUN 2007**

BIDANG: TEKNIKAL

BIL	IPTA	KEDOKTORAN		SARJANA		DIPLOMA PASCA IJAZAH		SARJANA MUDA		DIPLOMA		LAIN-LAIN		JUMLAH		
		L	P	L	P	L	P	L	P	L	P	L	P	L	P	JUMLAH
1	UM	123	49	362	199			1,776	1,150			41	44	2,302	1,442	3,744
2	USM	222	87	96	96			2,184	1,454					2,502	1,637	4,139
3	UKM	181	69	97	57			975	619					1,253	745	1,998
4	UPM	295	86	499	304			1,285	1,072					2,079	1,462	3,541
5	UTM	381	156	618	332			9,389	3,973	2,782	807	32	1	13,202	5,269	18,471
6	UUM															
7	UIAM	45	13	229	135			1,911	1,741			1,094	900	3,279	2,789	6,068
8	UNIMAS	11	2	34	15			452	195					497	212	709
9	UMS	6	3	51	29			879	344					936	376	1,312
10	UPSI															
11	UiTM	32	28	197	253			6,155	4,899	6,941	4,882	89	60	13,414	10,122	23,536
12	UDM									49	81			49	81	130
13	USIM															
14	UMT															
15	UTHM	12	3	43	36			2,153	1,468	488	272			2,696	1,779	4,475
16	UTeM	25	6	101	53			2,839	1,534	556	243			3,521	1,836	5,357
17	UMP							1,239	619	289	116			1,528	735	2,263
18	UNIMAP	31	11	66	58			1,838	1,197	356	162			2,291	1,428	3,719
19	UMK															
20	UPNM							789	14			154	17	943	31	974
JUMLAH		1,364	513	2,393	1,567	0	0	33,864	20,279	11,461	6,563	1,410	1,022	50,492	29,944	80,436

Nota: i. = Tiada Enrolmen
 ii. L = Lelaki dan P = Perempuan

ENROLMEN PELAJAR DI IPTA MENGIKUT TAHAP PENGAJIAN DAN GENDER, TAHUN 2007

