


**JADUAL 2.20: OUTPUT GRADUAN DARI IPTA MENGIKUT
TAHAP PENGAJIAN DAN GENDER, TAHUN 2007**

BIDANG: KESELURUHAN

BIL	IPTA	KEDOKTORAN		SARJANA		DIPLOMA PASCA IJAZAH		SARJANA MUDA		DIPLOMA		LAIN-LAIN		JUMLAH		
		L	P	L	P	L	P	L	P	L	P	L	P	L	P	JUMLAH
1	UM	70	60	647	752			1,577	3,411					2,294	4,223	6,517
2	USM	94	40	464	528			2,175	3,839					2,733	4,407	7,140
3	UKM	77	61	582	835	67	42	1,487	3,536	56	85			2,269	4,559	6,828
4	UPM	94	42	450	548			1,908	4,194	243	442			2,695	5,226	7,921
5	UTM	44	24	540	464	1		3,051	2,733	909	603			4,545	3,824	8,369
6	UUM	7	3	361	284			971	2,634					1,339	2,921	4,260
7	UIAM	36	15	211	209			955	2,284	30	38			1,232	2,546	3,778
8	UNIMAS	2	1	66	65			459	971					527	1,037	1,564
9	UMS	2	5	93	99	12	3	1,421	2,520					1,528	2,627	4,155
10	UPSI	2		122	111			967	2,583					1,091	2,694	3,785
11	UiTM	4	7	349	437	8	14	3,261	7,480	4,706	8,230	160	163	8,488	16,331	24,819
12	UDM															
13	USIM	1	1		1	6	16	133	380			18	11	158	409	567
14	UMT	7	1	15	11			371	1,043	28	55			421	1,110	1,531
15	UTHM	1	1	73	164			579	467	153	138			806	770	1,576
16	UTeM			1	3			694	405	185	65			880	473	1,353
17	UMP			5				233	195	200	89			438	284	722
18	UNIMAP			6	3			330	224					336	227	563
19	UMK															
20	UPNM															
JUMLAH		441	261	3,985	4,514	94	75	20,572	38,899	6,510	9,745	178	174	31,780	53,668	85,448

Nota: i. = Tiada Output
 ii. L = Lelaki dan P = Perempuan

OUTPUT GRADUAN DARI IPTA MENGIKUT TAHAP PENGAJIAN DAN GENDER, TAHUN 2007



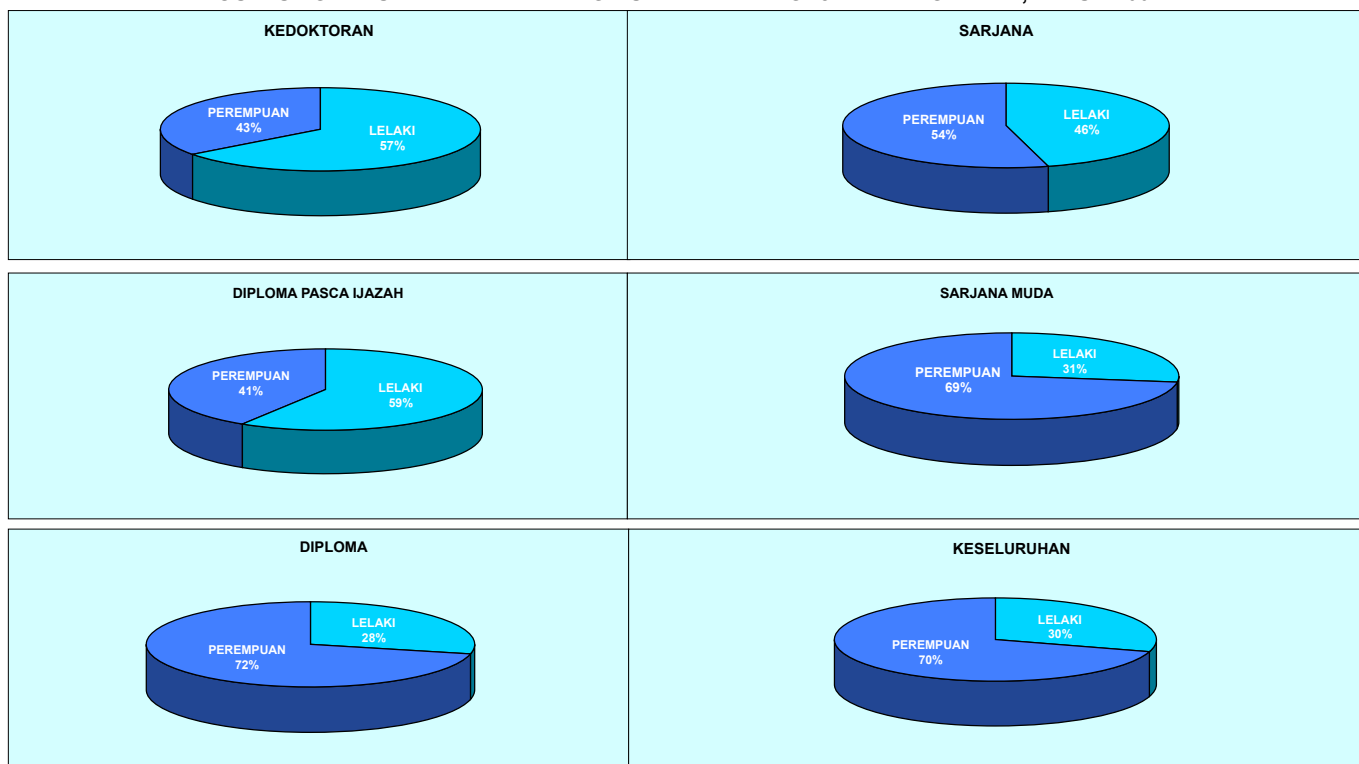
**JADUAL 2.20(Samb): OUTPUT GRADUAN DARI IPTA MENGIKUT
TAHAP PENGAJIAN DAN GENDER, TAHUN 2007**

BIDANG: SASTERA

BIL	IPTA	KEDOKTORAN		SARJANA		DIPLOMA PASCA IJAZAH		SARJANA MUDA		DIPLOMA		LAIN-LAIN		JUMLAH		
		L	P	L	P	L	P	L	P	L	P	L	P	L	P	JUMLAH
1	UM	45	30	400	490			680	1,859					1,125	2,379	3,504
2	USM	50	20	117	169			922	2,041					1,089	2,230	3,319
3	UKM	34	26	291	344	63	29	568	1,708	54	10			1,010	2,117	3,127
4	UPM	5	3	227	294			803	2,453	40	165			1,075	2,915	3,990
5	UTM	4	4	170	209			471	965	129	146			774	1,324	2,098
6	UUM	7	3	276	233			762	2,064					1,045	2,300	3,345
7	UIAM	35	12	177	184			592	1,757	30	38			834	1,991	2,825
8	UNIMAS			39	33			232	599					271	632	903
9	UMS	1	3	74	72	12	3	806	1,609					893	1,687	2,580
10	UPSI	2		122	111			967	2,583					1,091	2,694	3,785
11	UiTM	3	2	244	293	8	14	1,747	5,287	2,051	5,427	107	137	4,160	11,160	15,320
12	UDM															
13	USIM	1	1		1	6	16	133	380			18	11	158	409	567
14	UMT	3		2	1			149	439					154	440	594
15	UTHM	1		59	159			77	144					137	303	440
16	UTeM															
17	UMP															
18	UNIMAP															
19	UMK															
20	UPNM															
JUMLAH		191	104	2,198	2,593	89	62	8,909	23,888	2,304	5,786	125	148	13,816	32,581	46,397

Nota: i. = Tiada Output
 ii. L = Lelaki dan P = Perempuan

OUTPUT GRADUAN DARI IPTA MENGIKUT TAHAP PENGAJIAN DAN GENDER, TAHUN 2007



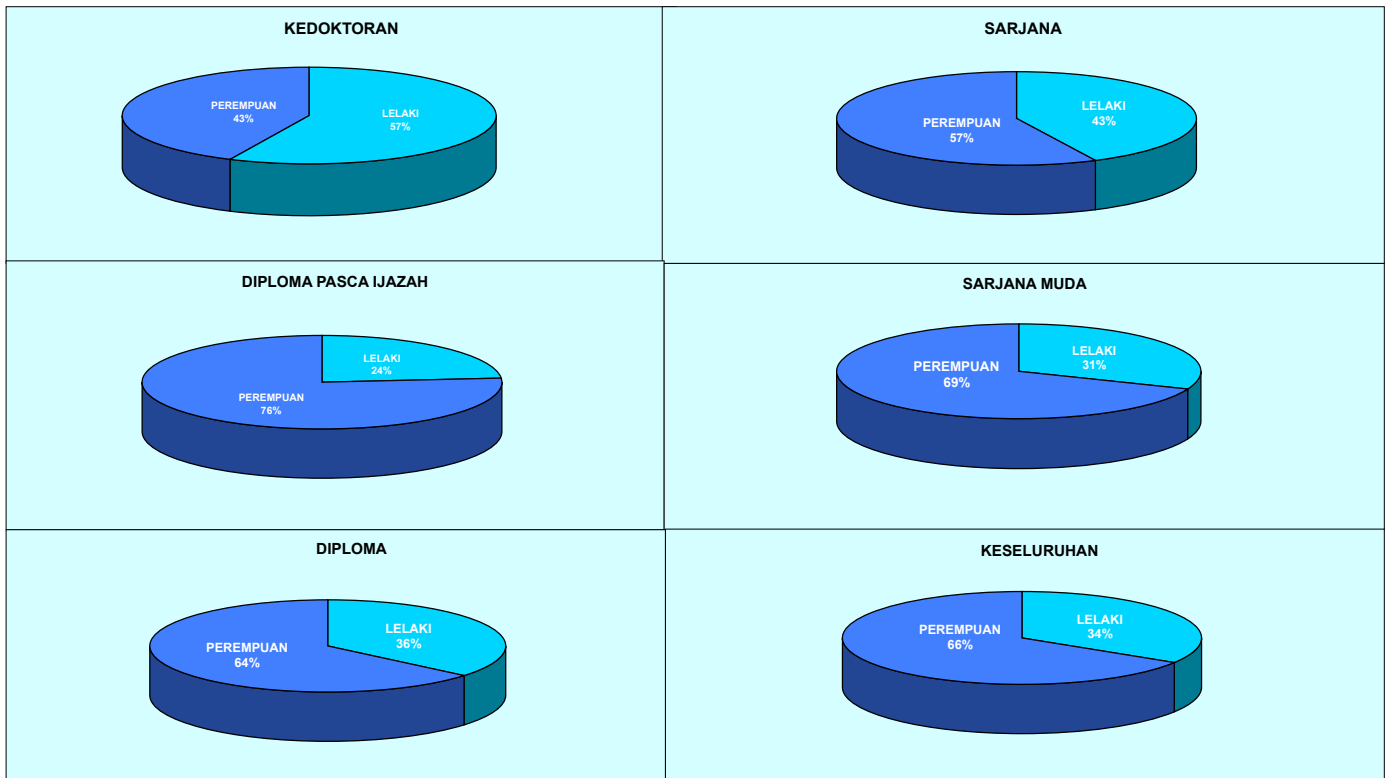
**JADUAL 2.20(Samb): OUTPUT GRADUAN DARI IPTA MENGIKUT
TAHAP PENGAJIAN DAN GENDER, TAHUN 2007**

BIDANG: SAINS

BIL	IPTA	KEDOKTORAN		SARJANA		DIPLOMA PASCA IJAZAH		SARJANA MUDA		DIPLOMA		LAIN-LAIN		JUMLAH		
		L	P	L	P	L	P	L	P	L	P	L	P	L	P	JUMLAH
1	UM	13	28	198	240			457	1,169					668	1,437	2,105
2	USM	27	15	207	249			599	1,372					833	1,636	2,469
3	UKM	33	33	219	447	4	13	662	1,661	2	75			920	2,229	3,149
4	UPM	89	39	178	242			781	1,506	183	258			1,231	2,045	3,276
5	UTM	5	8	97	93			436	654	88	122			626	877	1,503
6	UUM			85	51			209	570					294	621	915
7	UIAM		2	11	15			128	250					139	267	406
8	UNIMAS	1	1	25	32			165	343					191	376	567
9	UMS	1	1	18	25			449	843					468	869	1,337
10	UPSI															
11	UITM	1	3	68	99			429	1,075	864	1,545	34	13	1,396	2,735	4,131
12	UDM															
13	USIM															
14	UMT	4	1	13	10			222	604	28	55			267	670	937
15	UTHM							27	65	10	23			37	88	125
16	UTeM							98	180	15	23			113	203	316
17	UMP															
18	UNIMAP															
19	UMK															
20	UPNM															
JUMLAH		174	131	1,119	1,503	4	13	4,662	10,292	1,190	2,101	34	13	7,183	14,053	21,236

Nota: i. = Tiada Output
 ii. L = Lelaki dan P = Perempuan

OUTPUT GRADUAN DARI IPTA MENGIKUT TAHAP PENGAJIAN DAN GENDER, TAHUN 2007



**JADUAL 2.20(Samb): OUTPUT GRADUAN DARI IPTA MENGIKUT
TAHAP PENGAJIAN DAN GENDER, TAHUN 2007**

BIDANG: TEKNIKAL

BIL	IPTA	KEDOKTORAN		SARJANA		DIPLOMA PASCA IJAZAH		SARJANA MUDA		DIPLOMA		LAIN-LAIN		JUMLAH		
		L	P	L	P	L	P	L	P	L	P	L	P	L	P	JUMLAH
1	UM	12	2	49	22			440	383					501	407	908
2	USM	17	5	140	110			654	426					811	541	1,352
3	UKM	10	2	72	44			257	167					339	213	552
4	UPM			45	12			324	235	20	19			389	266	655
5	UTM	35	12	273	162		1	2,144	1,114	692	335			3,144	1,624	4,768
6	UUM															
7	UIAM	1	1	23	10			235	277					259	288	547
8	UNIMAS	1		2				62	29					65	29	94
9	UMS		1	1	2			166	68					167	71	238
10	UPSI															
11	UiTM		2	37	45			1,085	1,118	1,791	1,258	19	13	2,932	2,436	5,368
12	UDM															
13	USIM															
14	UMT															
15	UTHM		1	14	5			475	258	143	115			632	379	1,011
16	UTeM			1	3			596	225	170	42			767	270	1,037
17	UMP			5				233	195	200	89			438	284	722
18	UNIMAP			6	3			330	224					336	227	563
19	UMK															
20	UPNM															
JUMLAH		76	26	668	418	0	1	7,001	4,719	3,016	1,858	19	13	10,780	7,035	17,815

Nota: i. = Tiada Output
ii. L = Lelaki dan P = Perempuan

OUTPUT GRADUAN DARI IPTA MENGIKUT TAHAP PENGAJIAN DAN GENDER, TAHUN 2007

