

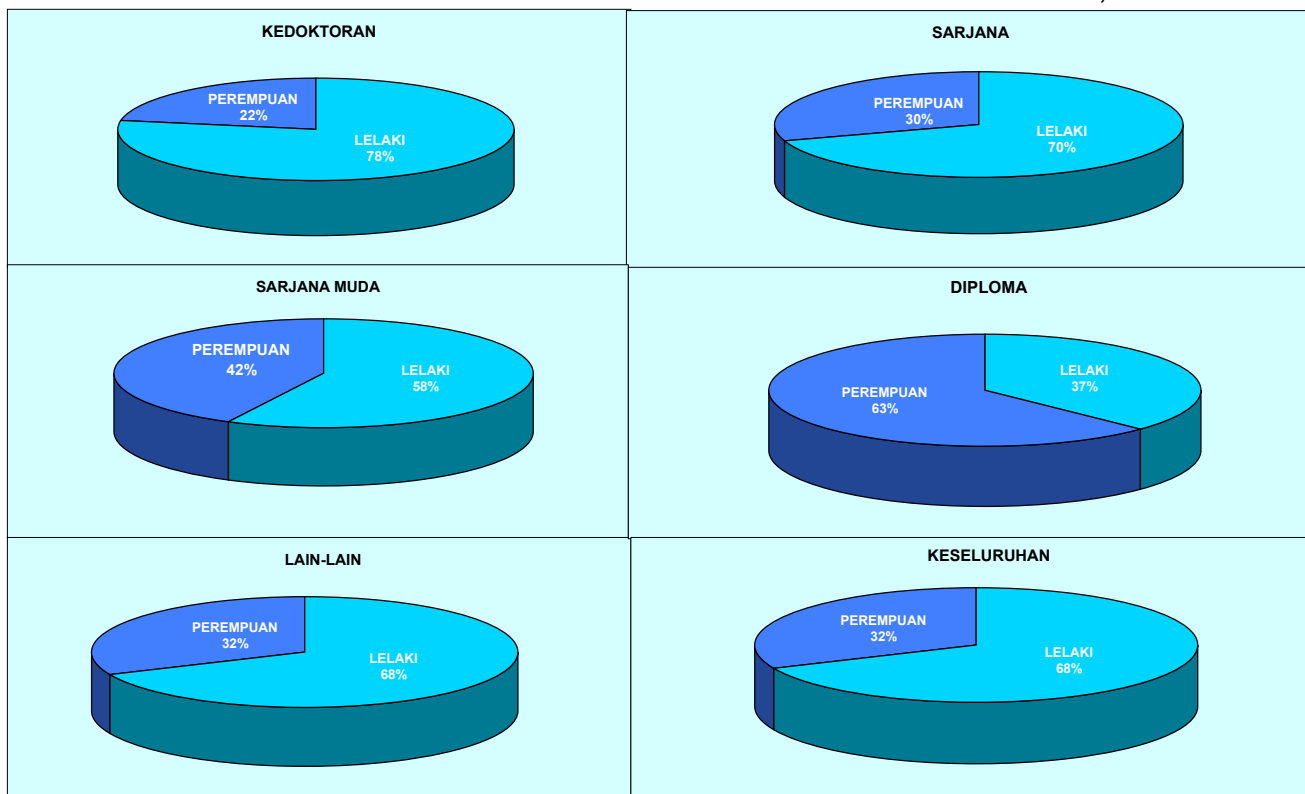
**JADUAL 2.21: ENROLMEN PELAJAR ANTARABANGSA DI IPTA MENGIKUT
TAHAP PENGAJIAN DAN GENDER, TAHUN 2007**

BIDANG: KESELURUHAN

BIL	IPTA	KEDOKTORAN		SARJANA		SARJANA MUDA		DIPLOMA		LAIN-LAIN		JUMLAH		
		L	P	L	P	L	P	L	P	L	P	L	P	JUMLAH
1	UM	445	118	763	361	222	190			115	28	1,545	697	2,242
2	USM	553	127	364	167	123	88					1,040	382	1,422
3	UKM	464	140	360	133	220	161			6	6	1,050	440	1,490
4	UPM	744	304	550	368	20	32					1,314	704	2,018
5	UTM	206	34	357	75	101	34		2	2		666	145	811
6	UUM	308	75	433	84	751	527					1,492	686	2,178
7	UIAM	220	61	448	205	700	543			790	386	2,158	1,195	3,353
8	UNIMAS	16	3	8	3	3	1					27	7	34
9	UMS	21	4	17	9	112	106					150	119	269
10	UPSI	5	1	5	1		5					10	7	17
11	UiTM	11	1	36	22	113	45	8	20	1	3	169	91	260
12	UDM					1		4				5		5
13	USIM	17	1	10		5	20					32	21	53
14	UMT	10		12	4	1	1					23	5	28
15	UTHM	7		5	2	2		1				15	2	17
16	UTeM	7	3	59	27	4	3					70	33	103
17	UMP													
18	UNIMAP	11	4	7	2							18	6	24
19	UMK													
20	UPNM													
JUMLAH		3,045	876	3,434	1,463	2,378	1,756	13	22	914	423	9,784	4,540	14,324

Nota: i. = Tiada Enrolmen
 ii. L = Lelaki dan P = Perempuan

ENROLMEN PELAJAR ANTARABANGSA DI IPTA MENGIKUT TAHAP PENGAJIAN DAN GENDER, TAHUN 2007



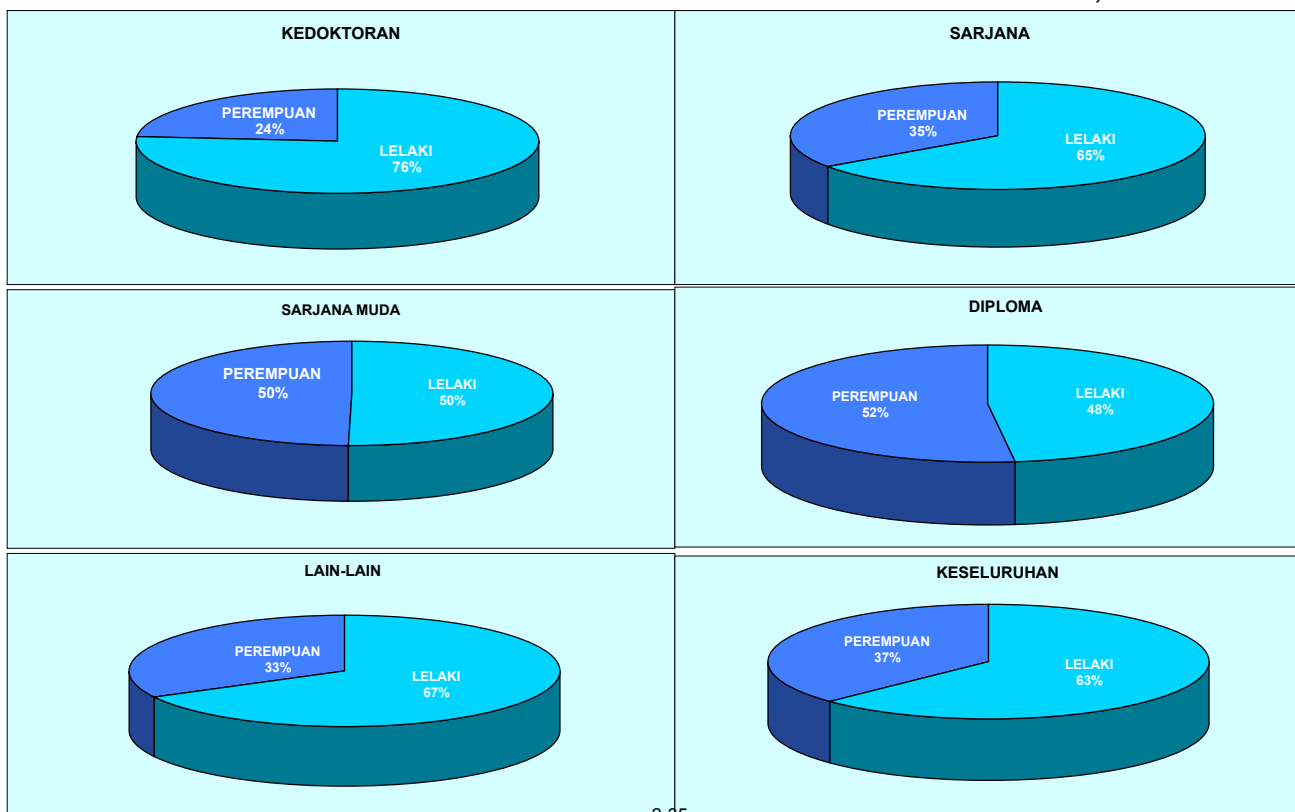
**JADUAL 2.21(Samb): ENROLMEN PELAJAR ANTARABANGSA DI IPTA MENGIKUT
TAHAP PENGAJIAN DAN GENDER, TAHUN 2007**

BIDANG: SASTERA

BIL	IPTA	KEDOKTORAN		SARJANA		SARJANA MUDA		DIPLOMA		LAIN-LAIN		JUMLAH		
		L	P	L	P	L	P	L	P	L	P	L	P	JUMLAH
1	UM	296	77	370	211	99	151			43	1	808	440	1,248
2	USM	203	56	236	136	60	64					499	256	755
3	UKM	227	74	178	69	138	120			6	6	549	269	818
4	UPM	153	94	80	115	7	15					240	224	464
5	UTM	14	2	66	24	4	5					84	31	115
6	UUM	253	63	252	70	510	437					1,015	570	1,585
7	UIAM	173	52	312	172	385	395			707	359	1,577	978	2,555
8	UNIMAS	9	2	2	2	1	1					12	5	17
9	UMS	12	2	7	5	86	95					105	102	207
10	UPSI	5	1	5	1		5					10	7	17
11	UiTM	8		18	15	47	23	8	13	1	3	82	54	136
12	UDM					1		4				5		5
13	USIM	16	1	10		3	20					29	21	50
14	UMT	1		2	2	1						4	2	6
15	UTHM			2	2	1						3	2	5
16	UTeM													
17	UMP													
18	UNIMAP													
19	UMK													
20	UPNM													
JUMLAH		1,370	424	1,540	824	1,343	1,331	12	13	757	369	5,022	2,961	7,983

Nota: i. = Tiada Enrolmen
 ii. L = Lelaki dan P = Perempuan

ENROLMEN PELAJAR ANTARABANGSA DI IPTA MENGIKUT TAHAP PENGAJIAN DAN GENDER, TAHUN 2007



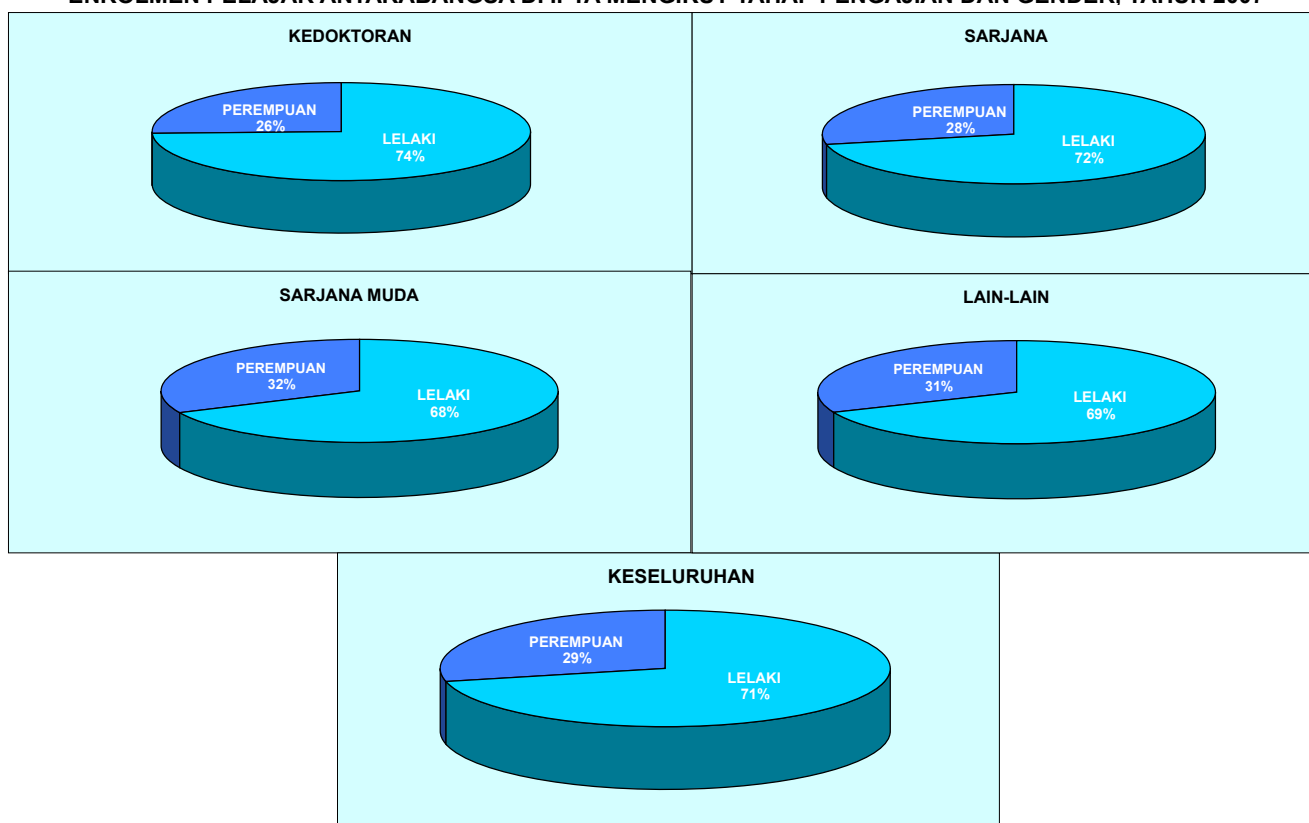
JADUAL 2.21(Samb): ENROLMEN PELAJAR ANTARABANGSA DI IPTA MENGIKUT TAHAP PENGAJIAN DAN GENDER, TAHUN 2007

BIDANG: SAINS

BIL	IPTA	KEDOKTORAN		SARJANA		SARJANA MUDA		DIPLOMA		LAIN-LAIN		JUMLAH		
		L	P	L	P	L	P	L	P	L	P	L	P	JUMLAH
1	UM	78	26	266	121	69	31			72	27	485	205	690
2	USM	241	55	101	19	36	9					378	83	461
3	UKM	135	46	136	59	72	36					343	141	484
4	UPM	365	169	222	166	8	11					595	346	941
5	UTM	14	3	119	32	26	17		2			159	54	213
6	UUM	55	12	181	14	241	90					477	116	593
7	UIAM	11	3	23	7	139	84			35	22	208	116	324
8	UNIMAS	4	1	5	1	1						10	2	12
9	UMS	9	2	6	2	25	8					40	12	52
10	UPSI													
11	UiTM	2	1	10	6	9	6		5			21	18	39
12	UDM													
13	USIM	1				2						3		3
14	UMT	9		10	2		1					19	3	22
15	UTHM	1										1		1
16	UTeM													
17	UMP													
18	UNIMAP													
19	UMK													
20	UPNM													
JUMLAH		925	318	1,079	429	628	293	0	7	107	49	2,739	1,096	3,835

Nota: i. = Tiada Enrolmen
 ii. L = Lelaki dan P = Perempuan

ENROLMEN PELAJAR ANTARABANGSA DI IPTA MENGIKUT TAHAP PENGAJIAN DAN GENDER, TAHUN 2007



**JADUAL 2.21(Samb): ENROLMEN PELAJAR ANTARABANGSA DI IPTA MENGIKUT
TAHAP PENGAJIAN DAN GENDER, TAHUN 2007**

BIDANG: TEKNIKAL

BIL	IPTA	KEDOKTORAN		SARJANA		SARJANA MUDA		DIPLOMA		LAIN-LAIN		JUMLAH		
		L	P	L	P	L	P	L	P	L	P	L	P	JUMLAH
1	UM	71	15	127	29	54	8					252	52	304
2	USM	109	16	27	12	27	15					163	43	206
3	UKM	102	20	46	5	10	5					158	30	188
4	UPM	226	41	248	87	5	6					479	134	613
5	UTM	178	29	172	19	71	12			2		423	60	483
6	UUM													
7	UIAM	36	6	113	26	176	64			48	5	373	101	474
8	UNIMAS	3		1		1						5		5
9	UMS			4	2	1	3					5	5	10
10	UPSI													
11	UiTM	1		8	1	57	16		2			66	19	85
12	UDM													
13	USIM													
14	UMT													
15	UTHM	6		3		1		1				11		11
16	UTeM	7	3	59	27	4	3					70	33	103
17	UMP													
18	UNIMAP	11	4	7	2							18	6	24
19	UMK													
20	UPNM													
JUMLAH		750	134	815	210	407	132	1	2	50	5	2,023	483	2,506

Nota: i. = Tiada Enrolmen
 ii. L = Lelaki dan P = Perempuan

ENROLMEN PELAJAR ANTARABANGSA DI IPTA MENGIKUT TAHAP PENGAJIAN DAN GENDER, TAHUN 2007

